

# Eine Maßeinheit hinterlegen

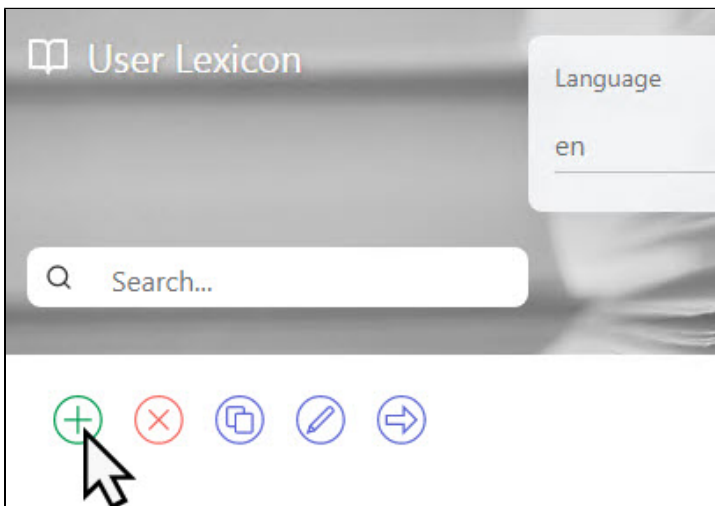
Hinterlegen Sie eine Maßeinheit, die nicht im Congree-Systemwörterbuch enthalten ist, damit Congree die Maßeinheit korrekt analysieren kann.

## Voraussetzung

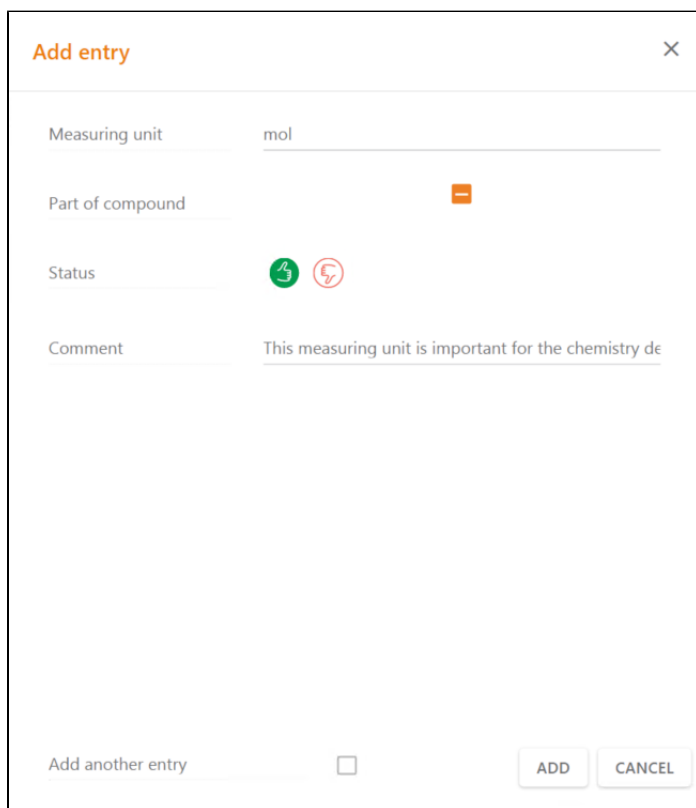
Sie befinden sich hier: [Style Guide – User Lexicon – Measuring units](#)

## So hinterlegen Sie eine Maßeinheit

1. Klicken Sie auf **Add**:



Das Fenster **Add entry** öffnet sich:

A screenshot of the 'Add entry' dialog box. The title bar says 'Add entry' with a close button (X) on the right. The form contains the following fields:

- 'Measuring unit' with the text 'mol' entered.
- 'Part of compound' with a red minus sign icon.
- 'Status' with two circular icons: a green one with a white plus sign and a red one with a white X.
- 'Comment' with the text 'This measuring unit is important for the chemistry de'.

At the bottom, there is a checkbox labeled 'Add another entry' which is currently unchecked. To the right of the checkbox are two buttons: 'ADD' and 'CANCEL'.

2. Tragen Sie unter **Measuring unit** die Maßeinheit ein, die Sie hinterlegen wollen:

Measuring unit mol





3. Geben Sie unter **Part of compound** an, ob die Maßeinheit Bestandteil einer Wortzusammensetzung sein darf. Wenn Sie das Auswahlkästchen aktivieren, wird die Maßeinheit auch als Bestandteil einer Wortzusammensetzung erkannt:

Part of compound

Wenn das Auswahlkästchen leer ist, wird die Maßeinheit nur alleinehend erkannt.

4. Vergeben Sie einen Status: Der Status bestimmt, ob und wie die Congree Linguistic Engine einen Benutzerwörterbuch-Eintrag berücksichtigt.

Es gibt drei Optionen:

- a.  : Die Congree Linguistic Engine berücksichtigt den Benutzerwörterbuch-Eintrag.
- b.  : Die Congree Linguistic Engine berücksichtigt den Benutzerwörterbuch-Eintrag nicht.
- c.   : Die Congree Linguistic Engine berücksichtigt den Benutzerwörterbuch-Eintrag nicht, da Sie noch keinen Status vergeben haben.

5. **Optional:** Hinterlegen Sie ein Kommentar.

Comment This measuring unit is important for the chemistry de

6. Sie haben zwei Möglichkeiten:

- Um noch eine Maßeinheit zu hinterlegen, aktivieren Sie das Auswahlkästchen **Add another entry**. Klicken Sie danach auf **Add**:

Add another entry  ADD CANCEL

↳ Das Formular ist wieder leer.

✔ Die Maßeinheit wurde erfolgreich hinterlegt.

- Um die Maßeinheit zu hinterlegen und zur Tabelle zurückzukehren, klicken Sie auf **Add**:

Add another entry  ADD CANCEL

↳ Das Fenster schließt sich.

- ✔ Die Maßeinheit wurde erfolgreich hinterlegt.